

Monitor Grenzeloos Winkelen 2009

De regio Weert




warm welkom in weert

Han van de Port
hport@limburg.kvk.nl


KAMER VAN KOOPHANDEL

Inhoudsopgave

- > Achtergrond onderzoek
- > Resultaten Weert
- > Conclusies

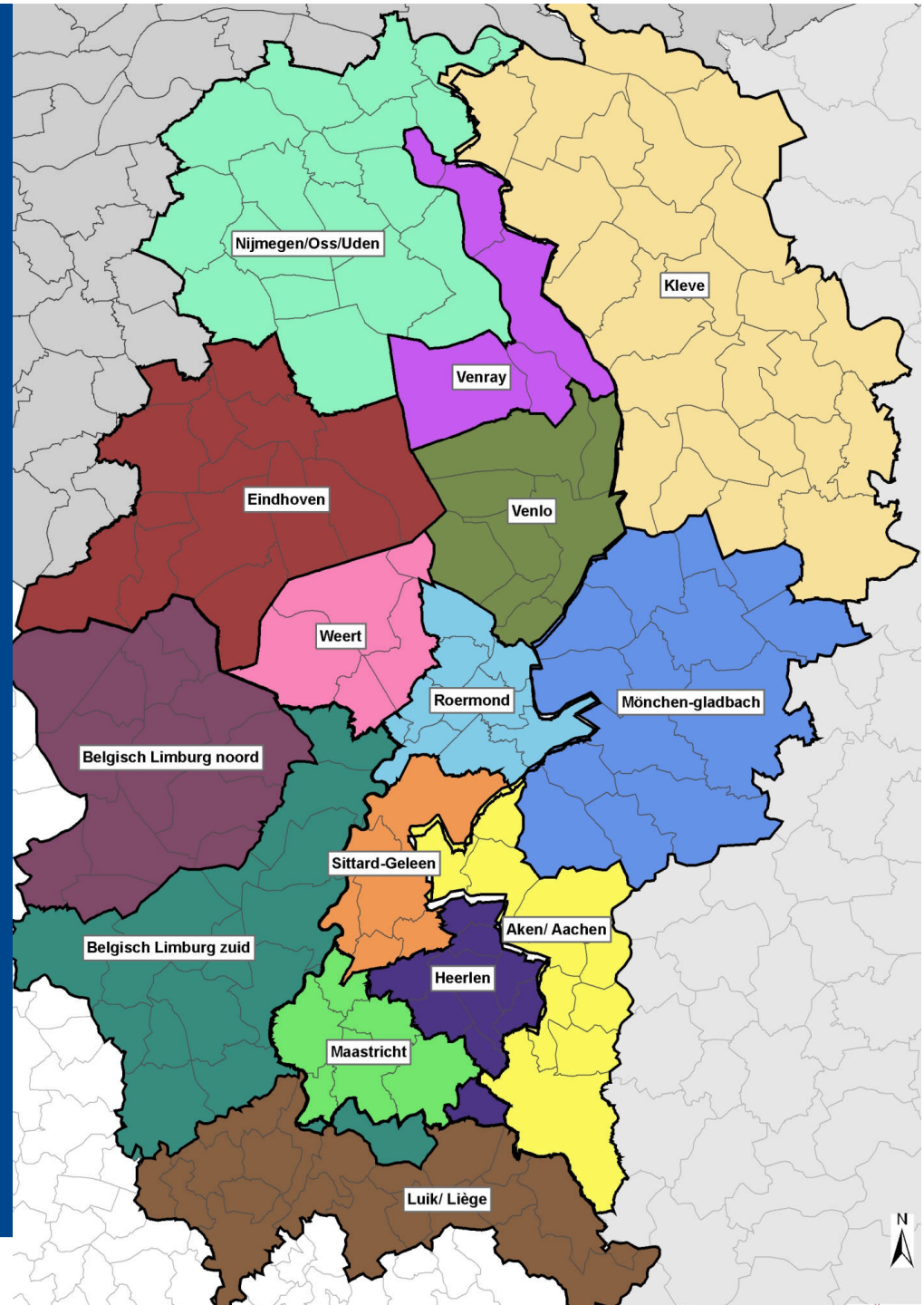


KAMER VAN KOOPHANDEL

- > Onderzoek via internet
- > 7.500 respondenten
- > Vragen over 2008
- > 55 aankoopplaatsen

2 in Weert:

- Centrum
- Roermondseweg

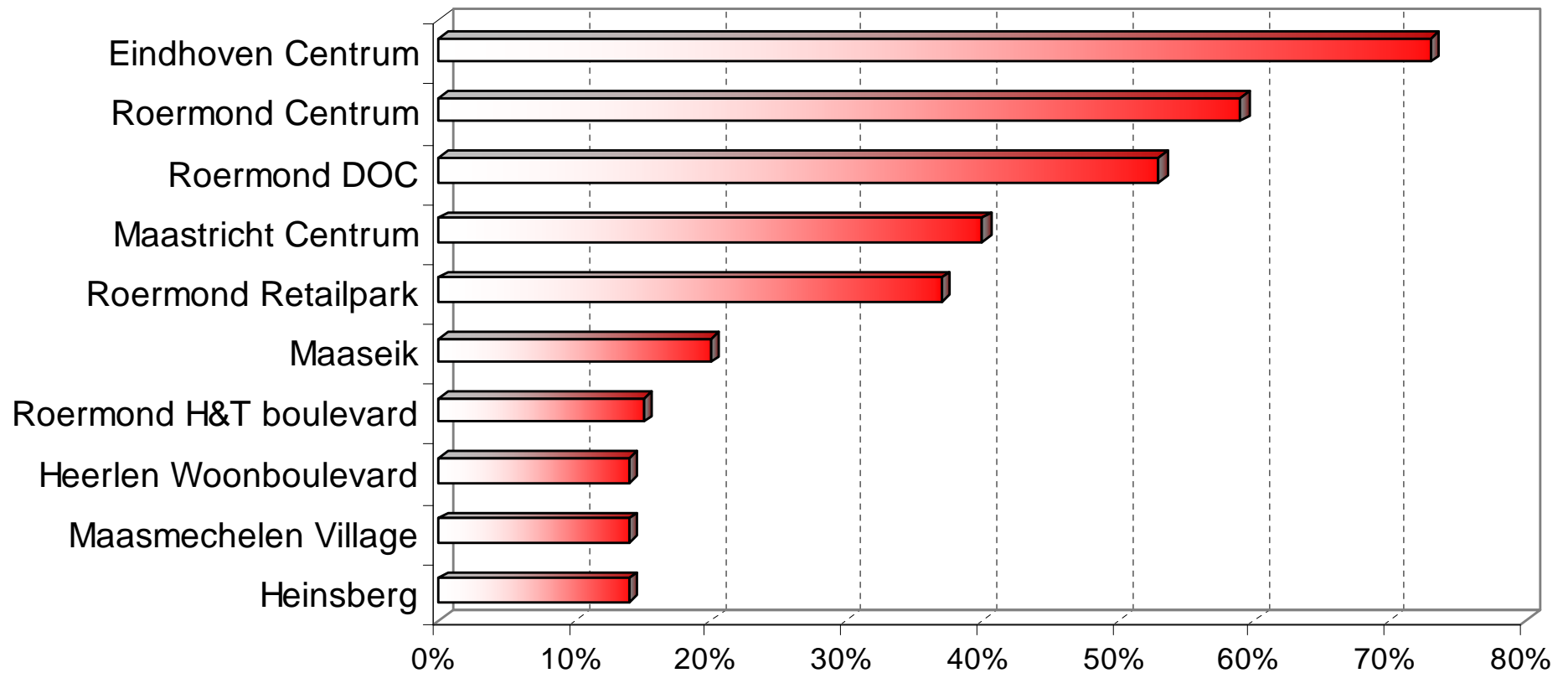


Algemeen

BESTEDINGSOVERSCHOT c.q. -TEKORT			
2007	mln. €	2009	mln. €
1. Roermond	210	1. Roermond	388
2. Venlo	167	2. Venlo	303
3. Maastricht	144	3. Maastricht	227
4. Heerlen	80	4. Heerlen	76
5. Belgisch Limburg-Z.	67	5. Belgisch Limburg-Z.	74
6. Eindhoven	58	6. Eindhoven	21
7. Aken	18	7. Venray	6
8. WEERT	-7	8. WEERT	-24
9. Venray	-14	9. Aken	-34
10. Sittard-Geleen	-20	10. Sittard-Geleen	-49



Meest bezochte winkelgebieden door consumenten uit de regio Weert



Herkomst bezoekers winkelgebieden Weert

Centrum

1. Roermond 36% (2007 41%)
2. Belgisch Limburg Noord 34% (2007 36%)
3. Venlo 15% (2007 9%)

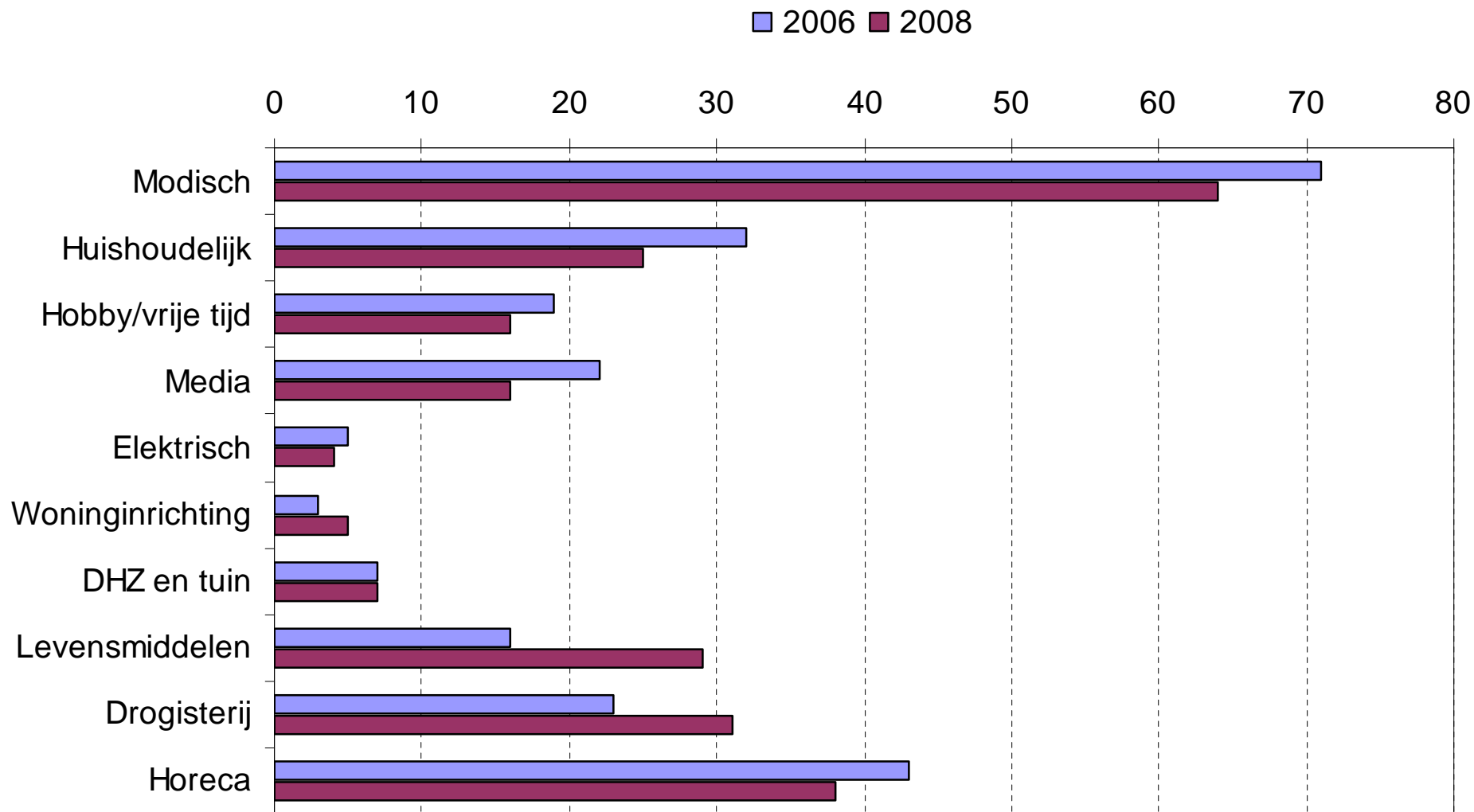
Roermondseweg/Moesdijk

1. Roermond 8% (2007 15%)
2. Belgisch Limburg Noord 5% (2007 9%)
3. Eindhoven 3% (2007 2%)



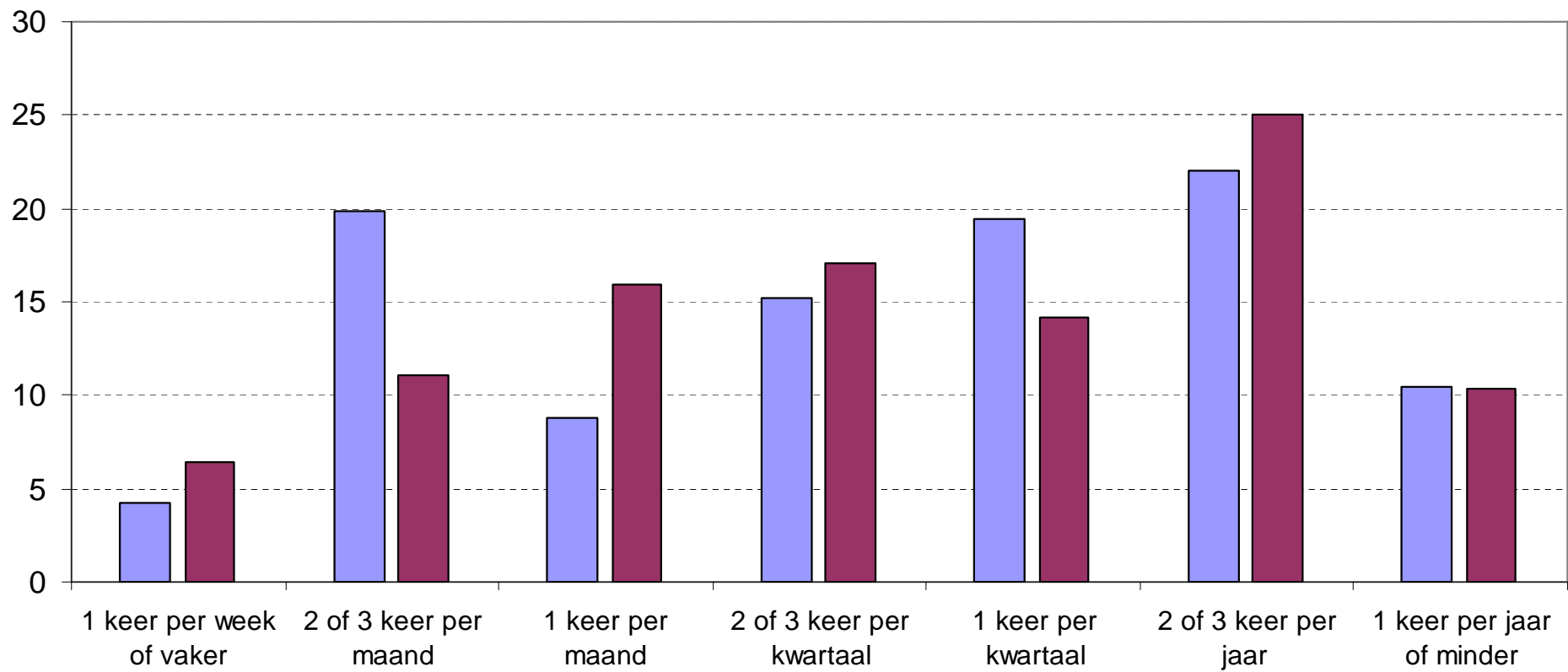
KAMER VAN KOOPHANDEL

Aankopen tijdens bezoek centrum



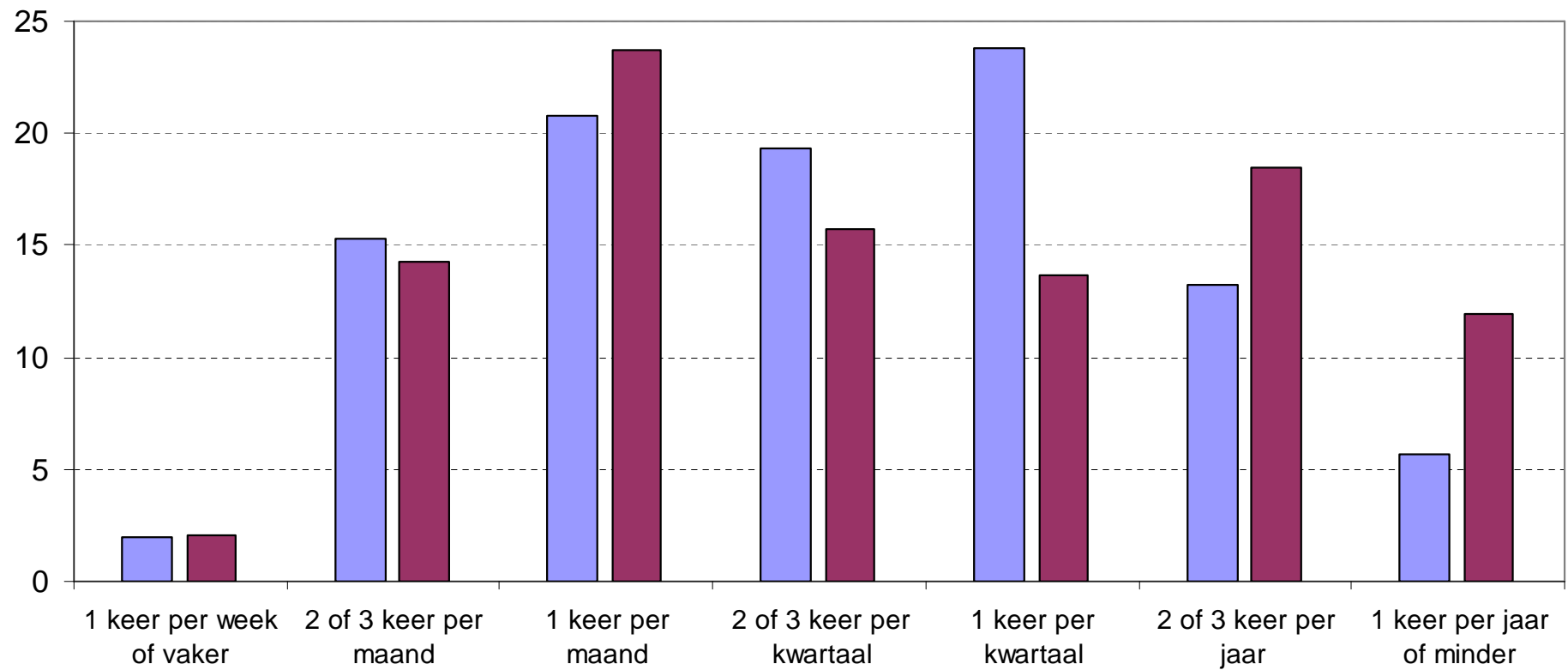
Bezoekfrequentie Weert Centrum

2006 2008



Bezoekfrequentie Roermondseweg/Moesdijk

■ 2006 ■ 2008



Uitgaven tijdens bezoek Weert Centrum

2008: € 81,- (2006: € 99,-)

Ter vergelijking:

Roermond centrum: € 86,- (2006: € 95,-)

Venray centrum: € 98,- (2006: idem)

Sittard centrum: € 63,- (2006: € 71,-)



KAMER VAN KOOPHANDEL

Beoordeling centrum

	2006	2008
Aantal winkels	7,6	7,7
Kwaliteit winkels	7,6	7,6
Prijsniveau winkels	7,3	7,4
Variatie in assortiment	7,6	7,7
Kwaliteit horeca	7,4	7,6
Klantvriendelijkheid	7,7	7,6
Sfeer/gezelligheid	7,8	7,6
Bereikbaarheid auto	7,8	7,8
Bereikbaarheid OV	6,6	7,0
Bewegwijzering	7,3	7,2
Aantal parkeerplaatsen	7,2	7,2
Parkeertarieven	5,9	6,3
Zondagsopenstelling	-	6,7



Beoordeling Roermondseweg/Moesdijk

	2006	2008
Aantal winkels	5,8	7,0
Kwaliteit winkels	7,1	7,0
Prijsniveau winkels	7,1	6,9
Variatie in assortiment	7,2	7,1
Klantvriendelijkheid	7,2	6,9
Sfeer/gezelligheid	5,9	6,9
Bereikbaarheid auto	8,3	7,3
Bereikbaarheid OV	5,5	-
Bewegwijzering	8,1	6,8
Aantal parkeerplaatsen	7,7	6,7

Conclusies

- Bestedingstekort toegenomen
- Eindhoven, Roermond en Maastricht grote trekkers
- Bovenregionale aantrekkingskracht centrum en Roermondseweg/Moesdijk afgenomen
- Bezoekfrequentie centrum toegenomen
- Gemiddelde uitgaven per bezoek aan centrum fors gedaald
- Beoordeling centrum blijft goed; beoordeling Roermondseweg/Moesdijk matig



KAMER VAN KOOPHANDEL